

Guía para identificar  
**la referencia de tu  
producto Haceb,**  
para agilizar la compra  
de tu repuesto



**Solicítalo llamando al #466\***



o en nuestra línea de  
**WhatsApp 316 453 97 97**



Un hogar, mil historias felices

\*Aplica para operadores Claro, Tigo y Movistar



# REPUESTOS Y ACCESORIOS

¿Cómo leer correctamente la etiqueta  
**blanca o gris de tu producto Haceb?**



Referencia

Código



Referencia

Código



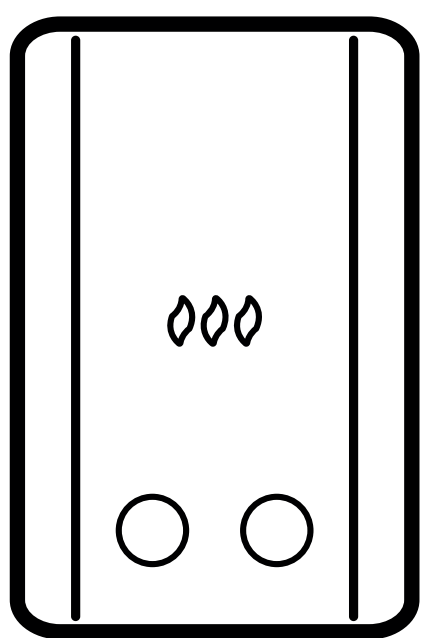
# REPUESTOS Y ACCESORIOS

## ¿Qué debes tener en cuenta para identificar la referencia de tu producto Haceb?

Para agilizar el proceso de compra o asesoría de tu repuesto.

Nota: Señor usuario tener en cuenta las imágenes dentro de este documento son de referencia o ilustrativas y su único objetivo es ayudar a mejorar la comprensión del contenido sobre la ubicación de la etiquetas de productos.

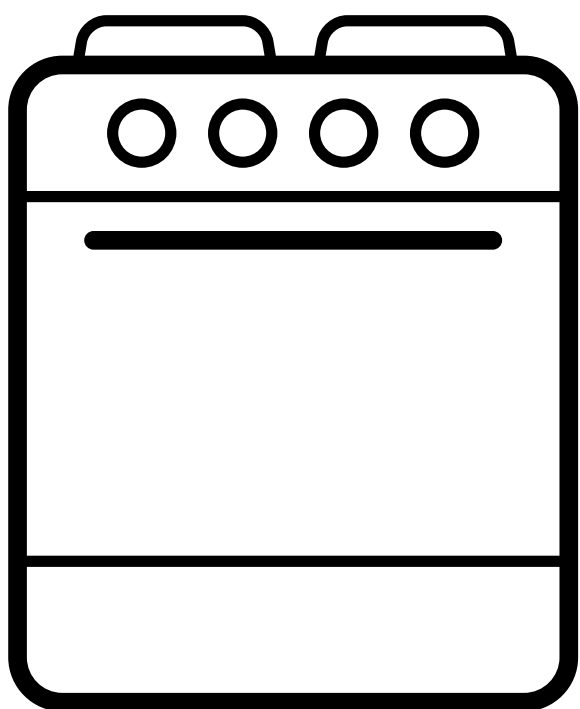
### CALENTADORES



- **Si tu calentador es de acumulación,** encontrarás el código o referencia en la placa de producto ubicado en la parte frontal.
- **Si tu calentador es de paso,** encontrarás el código o referencia en la placa de producto ubicado en un costado o parte de los lados.

Ten esta información a la mano para una mejor asesoría.

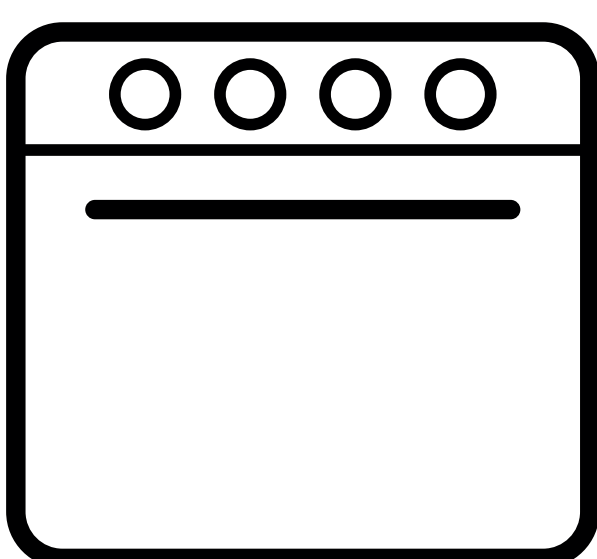
### ESTUFAS DE PISO Y EMPOTRAR



- **Si tu estufa es de piso,** encontrarás el código o referencia en la placa de producto ubicada en la parte superior trasera.
- **Si tu estufa es de empotrar,** encontrarás el código o referencia en la placa de producto ubicada en la parte lateral derecha o en otros casos en la parte inferior (por debajo)
- **Si es una cocineta,** encontrarás el código o referencia en la placa de producto ubicada en la parte trasera.

Ten esta información a la mano para una mejor asesoría.

### HORNOS



- **Para encontrar la referencia de tu horno,** encontrarás el código o referencia en la placa de producto ubicada en la parte superior (desempotrar si es posible)

Ten esta información a la mano para una mejor asesoría.




# REPUESTOS Y ACCESORIOS

## ¿Qué debes tener en cuenta para identificar la referencia de tu producto Haceb?

Para agilizar el proceso de compra o asesoría de tu repuesto.

Nota: Señor usuario tener en cuenta las imágenes dentro de este documento son de referencia o ilustrativas y su único objetivo es ayudar a mejorar la comprensión del contenido sobre la ubicación de la etiquetas de productos.

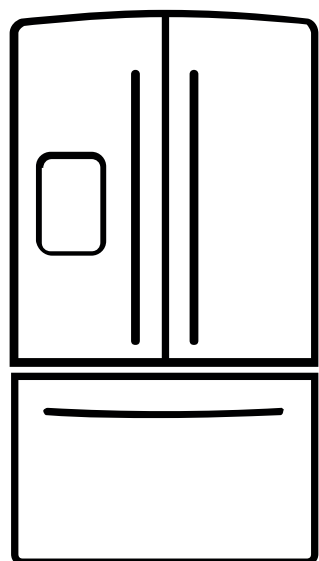
### CAMPANAS



- **Para encontrar la referencia de tu campana extractora,** encontrarás el código o referencia en la placa de producto ubicada en la parte inferior, debes retirar el filtro (la malla metálica que esta ubicada en la parte de abajo).

Ten esta información a la mano para una mejor asesoría.

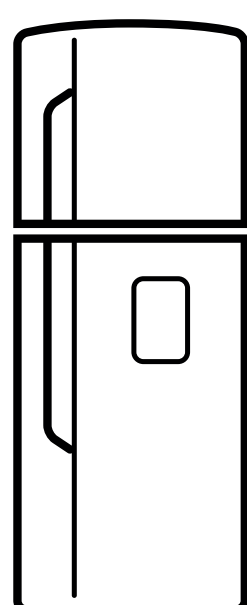
### NEVECONES



- **Para encontrar la referencia de tu nevecón,** encontrarás el código o referencia en la placa de producto ubicada en el interior del refrigerador en el lateral derecho.

Ten esta información a la mano para una mejor asesoría.

### NEVERAS



- **Para encontrar la referencia de tu nevera,** encontrarás el código o referencia en la placa de producto ubicada en el interior del refrigerador en el lateral derecho.

Ten esta información a la mano para una mejor asesoría.

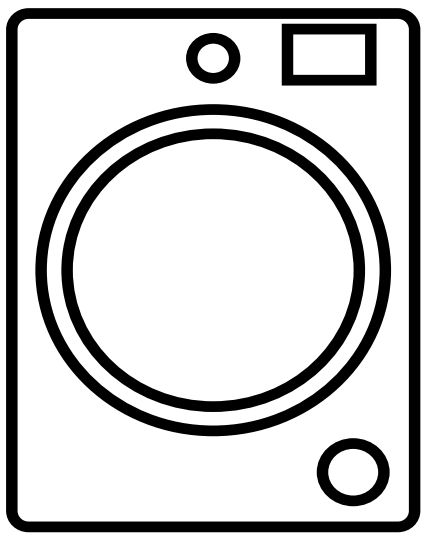


# REPUESTOS Y ACCESORIOS

## ¿Qué debes tener en cuenta para identificar la referencia de tu producto Haceb?

Para agilizar el proceso de compra o asesoría de tu repuesto.

Nota: Señor usuario tener en cuenta las imágenes dentro de este documento son de referencia o ilustrativas y su único objetivo es ayudar a mejorar la comprensión del contenido sobre la ubicación de la etiquetas de productos.



### LAVADORAS CARGA SUPERIOR Y FRONTAL

**Para encontrar la referencia de tu lavadora,** encontrarás el código o referencia en la placa de producto ubicada en la parte superior trasera.

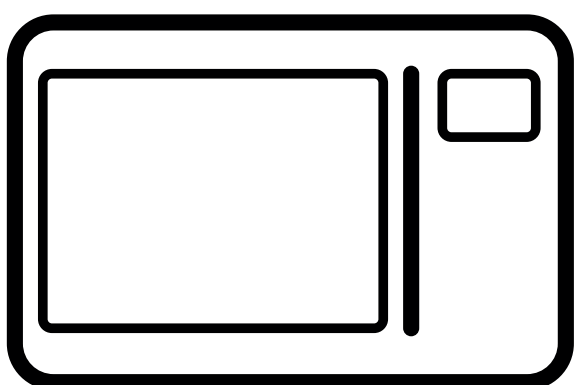
Ten esta información a la mano para una mejor asesoría.



### AIRES ACONDICIONADOS

- **Para encontrar la referencia de tu aire acondicionado,** encontrarás el código o referencia en la placa de producto ubicada en la parte lateral derecho.

Ten esta información a la mano para una mejor asesoría.



### MICROONDAS

- **Para encontrar la referencia de tu horno microondas,** encontrarás el código o referencia en la placa de producto ubicada en la parte trasera o posterior.

Ten esta información a la mano para una mejor asesoría.



Un hogar, mil historias felices